

Resumen Bursátil-Mercado Nacional

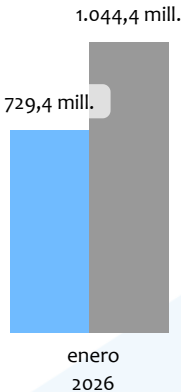
A Enero 2026

Información Estadística

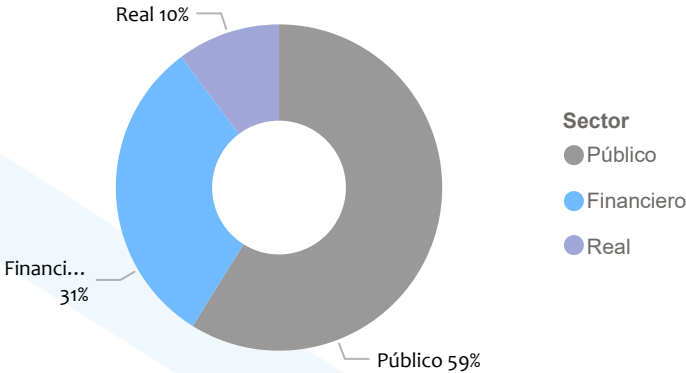
RENTA FIJA

Volumen negociado por mes y sector del emisor

Sector Privado Público



Volumen negociado por sector

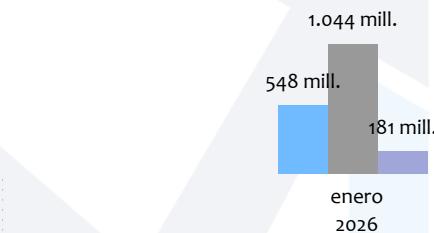


Valor efectivo por título Enero-Diciembre



Volumen negociado por mes y sector del emisor

Sector Financiero Público Real



Situación del Mercado

El mercado muestra una fuerte concentración en **Genéricos Financieros (538.4 mill)**, **Bonos Proveedores (363,3 mill.)** y **Notas del Tesoro (263,8 mill.)**, que en conjunto dominan la negociación.

Por sector, el **público concentra el 59% del volumen**, seguido del **financiero con 31%** y el **real con 10%**, confirmando el rol predominante del Estado y la preferencia de los inversionistas por instrumentos de mayor seguridad y liquidez

El mercado Primario concentra más del **76%** del volumen total, mientras que el mercado Secundario representa cerca del **24%**. Esto evidencia una mayor participación en el mercado primario frente a un secundario con menor dinamismo.

Volumen por tipo de mercado



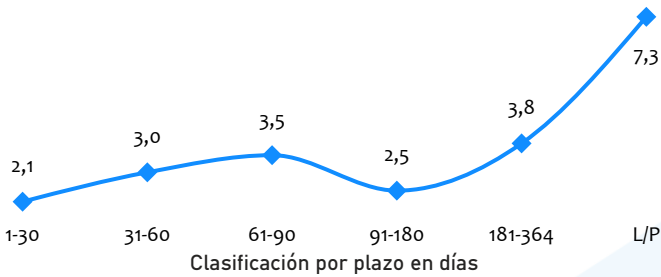
Resumen Bursátil

A Enero 2026

RENTA FIJA

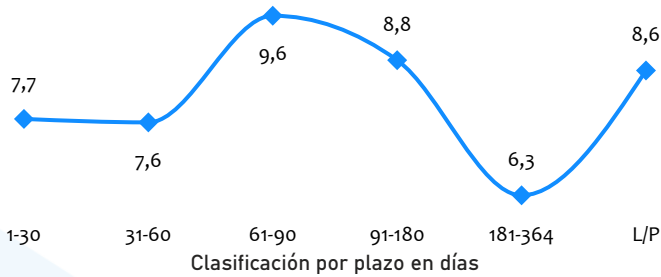
Rendimiento promedio ponderado por plazo (%)

Sector público y mercado primario



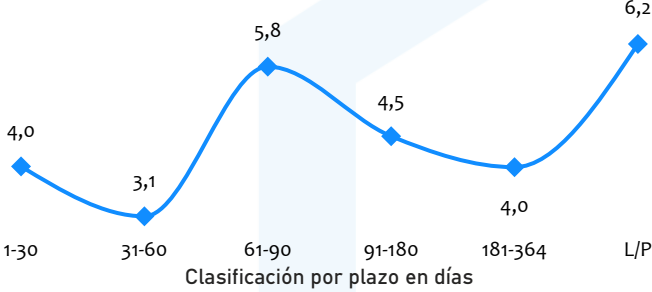
Rendimiento promedio ponderado por plazo (%)

Sector real y mercado primario



Rendimiento promedio ponderado por plazo (%)

Sector financiero y mercado primario



Como se observa, el sector real ofrece mejores rendimientos. Consulte los papeles disponibles en ADVFINSA para aprovechar estas oportunidades...

RENTA VARIABLE

Valor efectivo negociado por mes

● Valor efectivo ◆ Número de acciones

10 mill.

4 mill.

enero
2026

Valor efectivo negociado por mes

Mes	Valor efectivo	Número de acciones
enero	\$10.372.732,74	4.375.032,00
Total	\$10.372.732,74	4.375.032,00

Top 5 emisores más negociados

Banco De La Produccion S.a
Produbanco

Banco Guayaquil
S.a.

Banco
Pichincha C.a.

Bolsa De Valores
De Quito Bvq
Sociedad Anónima

Corporacion Favorita
C.a.

\$1,32

\$2,15

\$110

\$3,8

\$1,96