

# Resumen Bursátil-Mercado Nacional

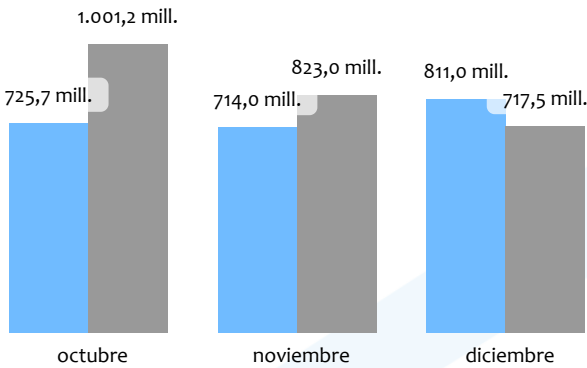
## A Diciembre 2025

### Información Estadística

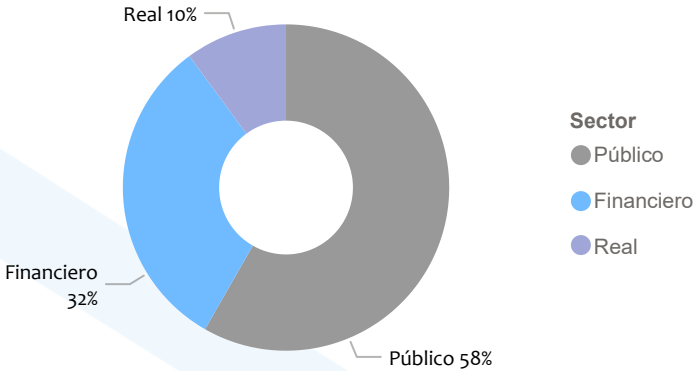
### RENTA FIJA

Volumen negociado por mes y sector del emisor

Sector Privado Público



Volumen negociado por sector

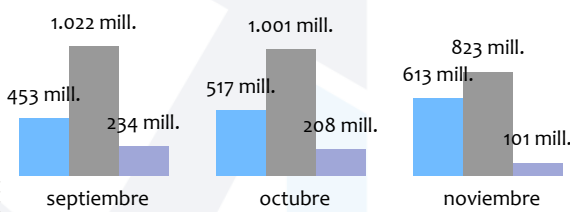


Valor efectivo por título Enero-Diciembre



Volumen negociado por mes y sector del emisor

Sector Financiero Público Real



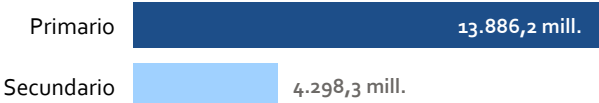
### Situación del Mercado

El mercado muestra una fuerte concentración en **Genéricos Financieros (5.212.7 mill.)**, **Certificados de Tesorería (3.158,2 mill.)** y **Genéricos Públicos (2.920,9 mill.)**, que en conjunto dominan la negociación.

Por sector, el **público concentra el 58% del volumen**, seguido del **financiero con 32%** y el **real con 10%**, confirmando el rol predominante del Estado y la preferencia de los inversionistas por instrumentos de mayor seguridad y liquidez.

El mercado Primario concentra más del **77% del volumen total**, mientras que el mercado Secundario representa cerca del **23%**. Esto evidencia una mayor participación en el mercado primario frente a un secundario con menor dinamismo.

Volumen por tipo de mercado



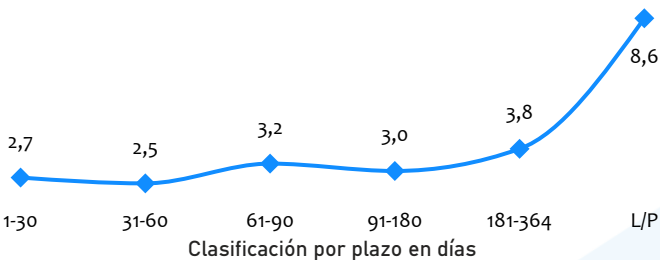
# Resumen Bursátil

## A Diciembre 2025

### RENTA FIJA

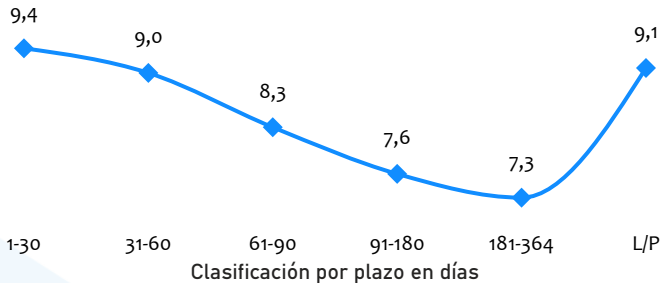
#### Rendimiento promedio ponderado por plazo (%)

Sector público y mercado primario



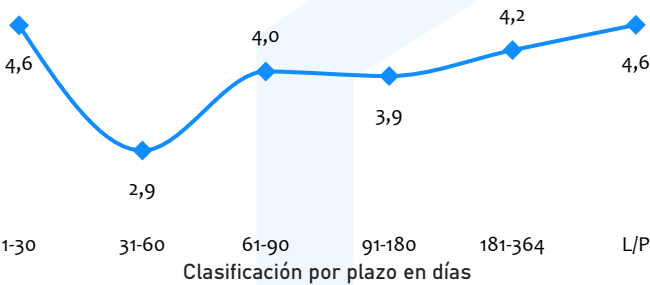
#### Rendimiento promedio ponderado por plazo (%)

Sector real y mercado primario



#### Rendimiento promedio ponderado por plazo (%)

Sector financiero y mercado primario

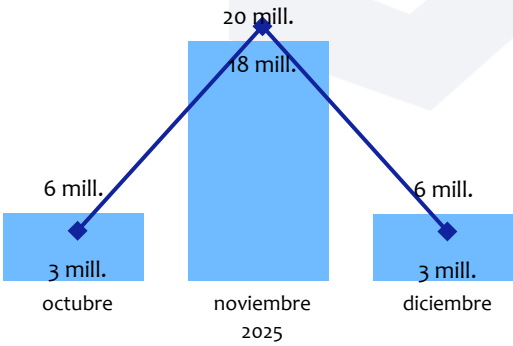


Como se observa, el sector real ofrece mejores rendimientos. Consulte los papeles disponibles en ADVFINSA para aprovechar estas oportunidades...

### RENTA VARIABLE

#### Valor efectivo negociado por mes

● Valor efectivo ◆ Número de acciones



#### Valor efectivo negociado por mes

Mes	Valor efectivo	Número de acciones
octubre	\$5.697.956,72	3.421.851,00
noviembre	\$20.355.336,85	17.504.115,00
diciembre	\$5.656.814,16	3.374.782,00
Total	\$31.710.107,73	24.300.748,00

#### Top 5 emisores más negociados

Banco De La Produccion S.a Produbanco	Banco Guayaquil S.a.	Banco Pichincha C.a.	Corporacion Favorita C.a.	Fondo De Inversión Cotizado Fiducia Etf
\$1,13	\$1,92	\$107	\$1,94	\$1,0757