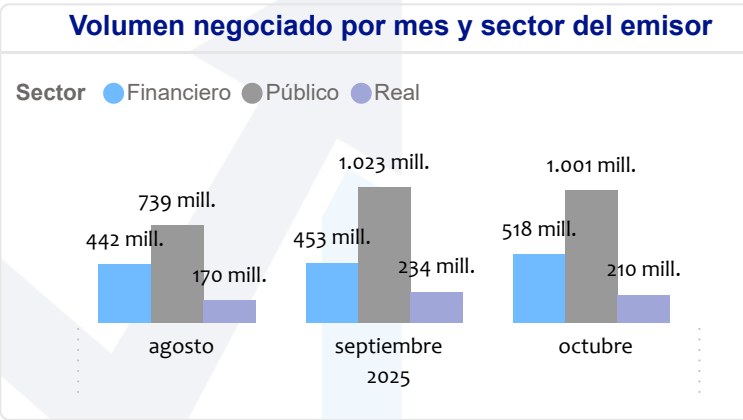
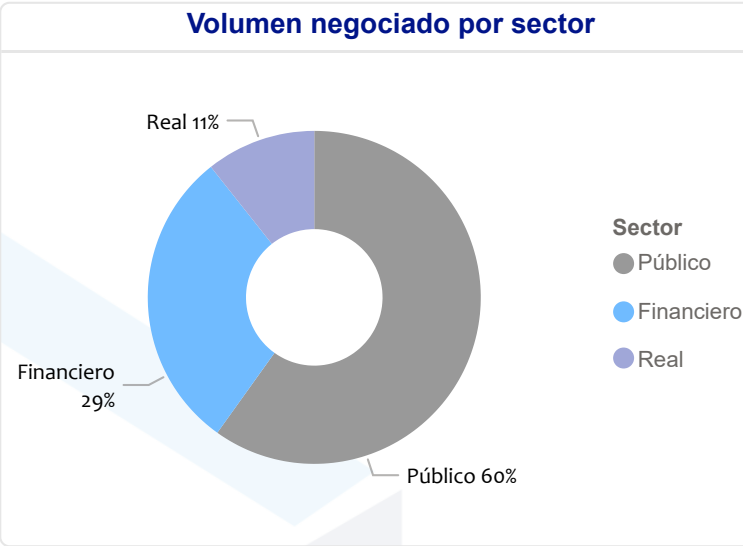
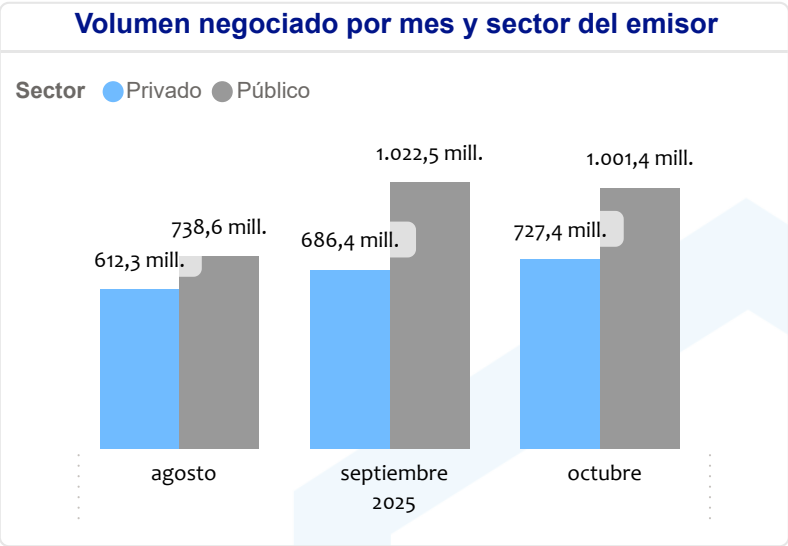


Resumen Bursátil-Mercado Nacional

A Octubre 2025

Información Estadística

RENTA FIJA

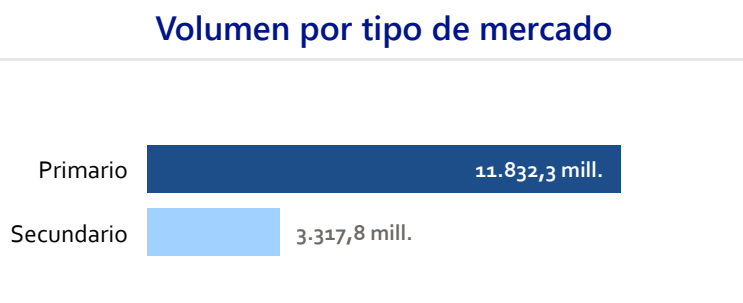


Situación del Mercado

El mercado muestra una fuerte concentración en **Genéricos Financieros (4.258.5 mill.)**, **Certificados de Tesorería (2.927,5 mill.)** y **Genéricos Públicos (2.543,2 mill.)**, que en conjunto dominan la negociación.

Por sector, el **público concentra el 60% del volumen**, seguido **financiero con 29%** y el **real con 11%**, confirmando el rol predominante del Estado y la preferencia de los inversionistas por instrumentos de mayor seguridad y liquidez.

El mercado Primario concentra más del **78%** del volumen total mientras que el mercado Secundario representa cerca del **22%**. Esto evidencia una mayor participación en el mercado primario frente a un secundario con menor dinamismo.



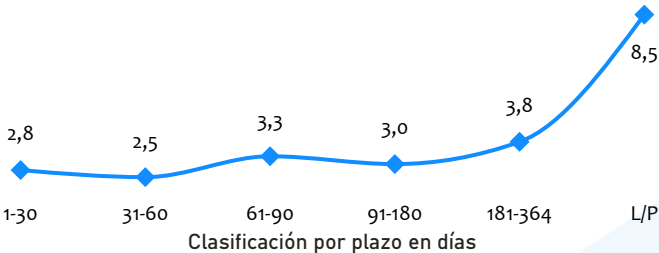
Resumen Bursátil

A Octubre 2025

RENTA FIJA

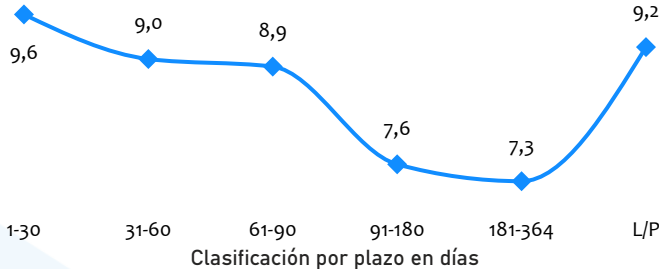
Rendimiento promedio ponderado por plazo (%)

Sector público y mercado primario



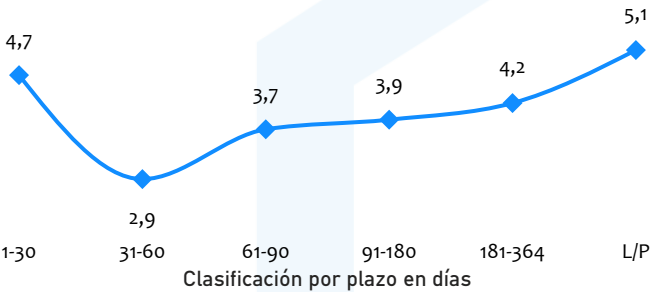
Rendimiento promedio ponderado por plazo (%)

Sector real y mercado primario



Rendimiento promedio ponderado por plazo (%)

Sector financiero y mercado primario

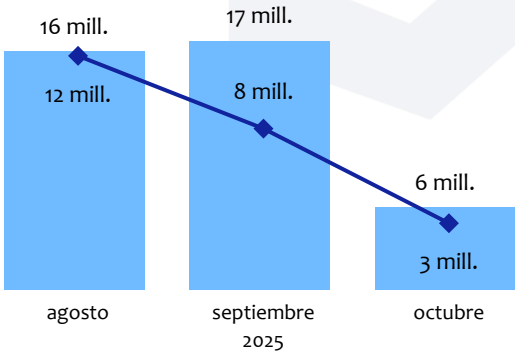


Como se observa, el sector real ofrece mejores rendimientos. Consulte los papeles disponibles en ADVFINSA para aprovechar estas oportunidades...

RENTA VARIABLE

Valor efectivo negociado por mes

● Valor efectivo ◆ Número de acciones



Valor efectivo negociado por mes

Mes	Valor efectivo	Número de acciones
agosto	\$16.472.054,15	12.066.051,00
septiembre	\$17.205.565,70	8.307.292,00
octubre	\$5.697.955,65	3.421.851,00
Total	\$39.375.575,50	23.795.194,00

Top 5 emisores más negociados

Banco De La Produccion S.a Produbanco	Banco Guayaquil S.a.	Corporacion Favorita C.a.	Fondo De Inversión Cotizado Fiducia Etf
\$0,99	\$1,61	\$1,9	\$1,0629