

**PRIMERA EMISIÓN DE PAPEL COMERCIAL
COMANDATO S.A.**

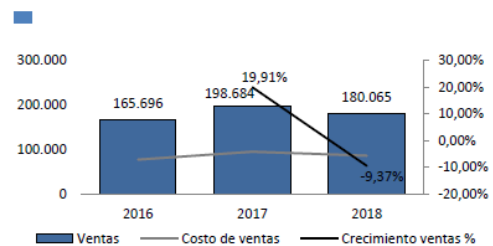
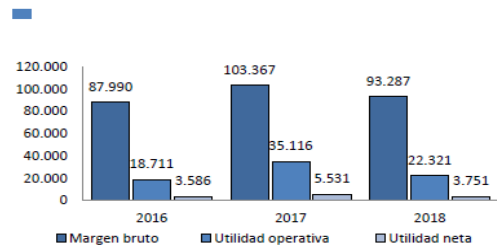
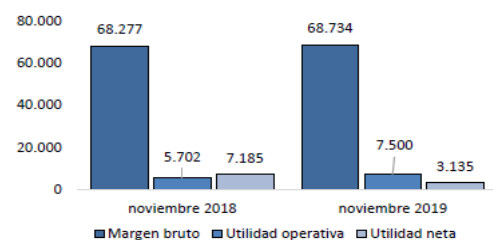

INFORMACIÓN DEL EMISOR		PERFIL DEL EMISOR																								
RAZON SOCIAL	Compañía General de Comercio y Mandato S.A.	La actividad principal es la venta al por menor de electrodomésticos y equipos electrónicos en establecimientos especializados, incluidos refrigeradores, cocinas, microondas, motocicletas, entre otros. Cuenta con 1,300 colaboradores de los cuales el 82% se encuentran en el área comercial y el 18% en áreas administrativas																								
RUC	0990009732001																									
GERENTE GENERAL	Ricardo Echeverría Ycaza																									
ESCRITURA DE CONSTITUCIÓN	26 de febrero de 1934																									
MATRIZ	Cdla. Atarazana. Av. Carlos Luis Plaza Dañin y Callejón Tercero. Edificio Comandato																									
WEB	www.comandato.com																									
TELÉFONO	04-60009000	<table border="1"> <thead> <tr> <th>LINEA DE PRODUCTO</th> <th>PARTICIPACIÓN</th> </tr> </thead> <tbody> <tr><td>Transporte: Motos, Motores</td><td>40,87%</td></tr> <tr><td>Audio y Video</td><td>20,71%</td></tr> <tr><td>Refrigeradores</td><td>5,68%</td></tr> <tr><td>Financiamiento y servicios retail</td><td>4,88%</td></tr> <tr><td>Cocinas</td><td>4,06%</td></tr> <tr><td>Garantía Extendida</td><td>4,04%</td></tr> <tr><td>Comunicación</td><td>3,79%</td></tr> <tr><td>Línea Hogar</td><td>3,60%</td></tr> <tr><td>Lavadoras</td><td>2,82%</td></tr> <tr><td>Equipos de computación</td><td>2,77%</td></tr> <tr><td>Otras</td><td>6,78%</td></tr> </tbody> </table>	LINEA DE PRODUCTO	PARTICIPACIÓN	Transporte: Motos, Motores	40,87%	Audio y Video	20,71%	Refrigeradores	5,68%	Financiamiento y servicios retail	4,88%	Cocinas	4,06%	Garantía Extendida	4,04%	Comunicación	3,79%	Línea Hogar	3,60%	Lavadoras	2,82%	Equipos de computación	2,77%	Otras	6,78%
LINEA DE PRODUCTO	PARTICIPACIÓN																									
Transporte: Motos, Motores	40,87%																									
Audio y Video	20,71%																									
Refrigeradores	5,68%																									
Financiamiento y servicios retail	4,88%																									
Cocinas	4,06%																									
Garantía Extendida	4,04%																									
Comunicación	3,79%																									
Línea Hogar	3,60%																									
Lavadoras	2,82%																									
Equipos de computación	2,77%																									
Otras	6,78%																									
CAPITAL SOCIAL Y NÓMINA DE ACCIONISTAS																										
ACCIONISTA	NACIONAL.	NO. DE ACCIONES	% PART																							
Skyline Equities Group LLC	USA	24.302.511	32%																							
Skyvest Ec Holding	Ecuador	52.398.847	68%																							
TOTAL		76.701.358	100%																							

CARACTERÍSTICAS DE LA EMISIÓN

AAA Global Ratings	MONTO EMITIDO	PLAZO (DÍAS)	REND	PAGO CAPITAL	GARANTÍA	AGENTE DE PAGO	DESTINO DE RECURSOS	REP. OBLIG
	\$6.000.000	359	8,50%	VENCIMIENTO	GENERAL	DECEVALE	50% CANCELACIÓN DE PASIVOS 50% CAPITAL DE TRABAJO	Pandzic & Asociados
ESTRUCTURADOR FINANCIERO				AGENTE COLOCADOR				
Intervalores Casa de Valores S.A.				Casa de Valores Advfinsa S.A.				

INFORMACIÓN FINANCIERA DEL EMISOR

BALANCE GENERAL	2016	2017	2018	2019
TOTAL ACTIVO	267.307.828	315.026.602	305.153.569	341.460.906
ACTIVO CORRIENTE	167.528.200	210.707.073	206.955.006	213.561.823
ACTIVO NO CORRIENTE	99.779.628	104.319.529	98.198.563	127.899.083
TOTAL PASIVO	208.224.705	233.779.644	224.244.574	253.599.909
PASIVO CORRIENTE	172.906.605	174.275.550	161.120.914	178.860.521
PASIVO A LARGO PLAZO	35.318.100	59.504.094	63.123.660	74.739.388
TOTAL PATRIMONIO	59.083.123	81.246.958	80.908.995	87.860.997

Ventas y Costo de Ventas

Resultados

EVOLUCIÓN DE UTILIDAD (NOV 2018- NOV 2019)


ESTADO DE RESULTADOS	2016	2017	2018	2019
TOTAL INGRESOS	165.695.914	198.683.546	180.065.321	167.036.094
TOTAL GASTOS	162.110.373	193.152.270	176.314.068	162.748.213
UTILIDAD NETA	3.585.541	5.531.276	3.751.253	4.287.880

LIQUIDEZ	2016	2017	2018	2019
CAPITAL DE TRABAJO NETO	-5.378.405	36.431.523	45.834.092	34.701.302
INDICE DE LIQUIDEZ CORRIENTE	0,97	1,21	1,28	1,19
PRUEBA ACIDA	0,86	1,12	1,08	1,10

ENDEUDAMIENTO	2016	2017	2018	2019
APALANCAMIENTO	3,52%	2,88%	2,77%	2,89%
ENDEUDAMIENTO	77,90%	74,21%	73,49%	74,27%

	2016	2017	2018	2019
MARGEN NETO	2,16%	2,78%	2,08%	2,74%
% COSTOS DE VENTAS/ VENTAS	46,90%	47,97%	48,19%	54,93%
%MARGEN BRUTO / VENTAS	53,10%	52,03%	51,81%	45,07%
%MARGEN OPERACIONES/VENTAS	5,46%	5,98%	5,77%	4,29%
ROA	1,34%	1,76%	1,23%	1,26%
ROE	6,07%	6,81%	4,64%	4,88%

*Gráficos elaborados por Global Calificadora de Riesgos

Casa de Valores ADVFIN S.A., cumpliendo con el art. innumerado después del Art. 58, numeral 3 de la LMV se envía adjunto la información actualizada del valor en circulación. Los productos desarrollados por CASA DE VALORES ADVFIN S.A. tienen nuestra recomendación de inversión.