

### III EMISIÓN DE PAPEL COMERCIAL ENVASES DEL LITORAL

Envases del Litoral Enlit S.A., Empresa Industrial fundada en 1973 que se dedica a la elaboración de envases sanitarios metálicos para conservas alimenticias, sean de pescado, otros mariscos, frutas, vegetales, etc.

INFORMACIÓN DEL EMISOR		CAPITAL SOCIAL Y NÓMINA DE ACCIONISTAS			
		ACCIONISTA	NACIONALIDAD	NO. DE ACCIONES	% PARTICIPACIÓN
RAZON SOCIAL	Envases del Litoral Enlit S.A.	Corporación Dercó Sociedad Anónima	Costa Rica	10.000.000	50%
RUC	0990041105001				
VICEPRESIDENTE	JAIME SIMON ISAÍAS	Simsa Holding Corp Sociedad Anónima	Costa Rica	10.000.000	50%
ESCRITURA DE CONSTITUCIÓN	14 de febrero de 1973	<b>Total</b>		<b>20.000.000</b>	
MATRIZ	Km 12 Vía Daule, Mz 28 solar 5				
PAGINA WEB	<a href="http://www.enlit.com.ec">www.enlit.com.ec</a>				
TELÉFONO	04-2101400				

#### LÍNEAS DE NEGOCIO





La fábrica y los envases que produce Envases del Litoral S.A. poseen la Certificación ISO 9001, otorgada por la Compañía U.L. Underwriter Laboratories Inc. De Chicago, Illinois, Estados Unidos de Norte América.

**ENVASES OVALADOS** Envase sanitario formado por un cuerpo embutido y una tapa.

**ENVASES REDONDOS** Envase sanitario formado por un cuerpo embutido y una tapa.

**ENVASES DE 3 PIEZAS** Envase sanitario formado por un cuerpo soldado, un fondo y una tapa.



CARACTERÍSTICAS DE LA EMISIÓN		INFORMACIÓN FINANCIERA DEL EMISOR				
<b>MONTO DE EMISIÓN</b>	<b>\$ 5.000.000</b>	<b>BALANCE GENERAL</b>	<b>2017</b>	<b>2018</b>	<b>2019</b>	<b>ago-20</b>
		<b>TOTAL ACTIVO</b>	<b>125.645.820</b>	<b>121.980.424</b>	<b>141.618.031</b>	<b>142.852.076</b>
<b>CALIFICACIÓN DE RIESGOS</b>	AA+ por Global Ratings	ACTIVO CORRIENTE	55.932.446	47.422.558	51.998.154	52.176.332
		ACTIVO NO CORRIENTE	69.713.374	74.557.866	89.619.877	90.675.744
<b>DESTINO</b>	100% Capital de Trabajo.	<b>TOTAL PASIVO</b>	<b>86.832.250</b>	<b>83.224.707</b>	<b>99.430.414</b>	<b>99.003.268</b>
		PASIVO CORRIENTE	44.984.415	42.624.208	50.696.678	49.730.385
<b>PLAZO - RENDIMIENTO</b>	180 días 8.00% 240 días 8.25% 270 días 8.50% 300 días 8.75% 359 días 9.00%	PASIVO A LARGO PLAZO	41.847.835	40.600.499	48.733.736	49.272.883
		<b>TOTAL PATRIMONIO</b>	<b>38.813.570</b>	<b>38.755.717</b>	<b>42.187.617</b>	<b>43.848.808</b>
<b>TASA CUPON</b>	Cero Cupón	<b>ESTADO DE RESULTADOS</b>	<b>2017</b>	<b>2018</b>	<b>2019</b>	<b>ago-20</b>
		TOTAL INGRESOS	59.032.173	55.838.008	54.523.637	42.771.816
<b>GARANTÍA</b>	General	TOTAL GASTOS	58.728.264	55.730.468	54.338.080	41.110.625
		<b>UTILIDAD NETA</b>	<b>303.909</b>	<b>107.540</b>	<b>185.557</b>	<b>1.661.191</b>
<b>AGENTE DE PAGO</b>	Decevale S.A.	<b>INDICADORES</b>				
		<b>2017</b>	<b>2018</b>	<b>2019</b>	<b>ago-20</b>	
<b>ESTRUCTURADOR</b>	Intervalores S.A.	<b>LIQUIDEZ</b>				
		CAPITAL DE TRABAJO NETO	10.948.031	4.798.350	1.301.476	2.445.947
<b>COLOCADOR</b>	ADVFIN S.A.	INDICE DE LIQUIDEZ CORRIENTE	1,24	1,11	1,03	1,05
		PRUEBA ACIDA	0,69	0,51	0,53	0,50
<b>REPRESENTANTE DE OBLIGACIONISTAS</b>	Pandzic & Asociados	<b>ENDEUDAMIENTO</b>				
		<b>2017</b>	<b>2018</b>	<b>2019</b>	<b>ago-20</b>	
		ENDEUDAMIENTO	69%	68%	70%	69%
		APALANCAMIENTO	2,24	2,15	2,36	2,26
		<b>RENTABILIDAD</b>				
		<b>2017</b>	<b>2018</b>	<b>2019</b>	<b>ago-20</b>	
MARGEN NETO		0,51%	0,19%	0,34%	3,88%	
ROA		0,24%	0,09%	0,13%	1,16%	
ROE		0,78%	0,28%	0,44%	3,79%	

Casa de Valores ADVFIN S.A., cumpliendo con el art. innumerado después del Art. 58, numeral 3 de la LMV se envía adjunto la información actualizada del valor en circulación. Los productos desarrollados por CASA DE VALORES ADVFIN S.A. tienen nuestra recomendación de inversión.